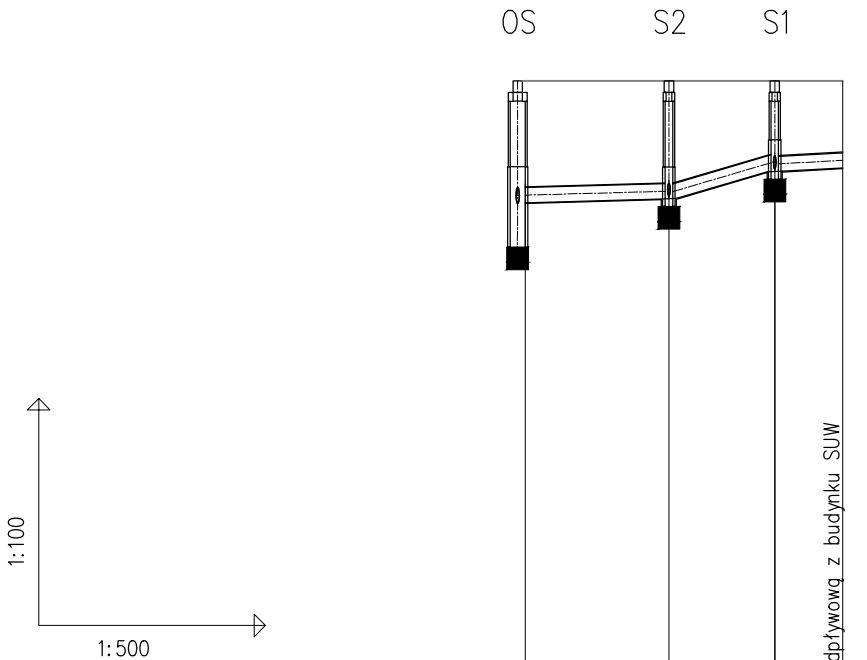


PROFIL KOLEKTORA K-1

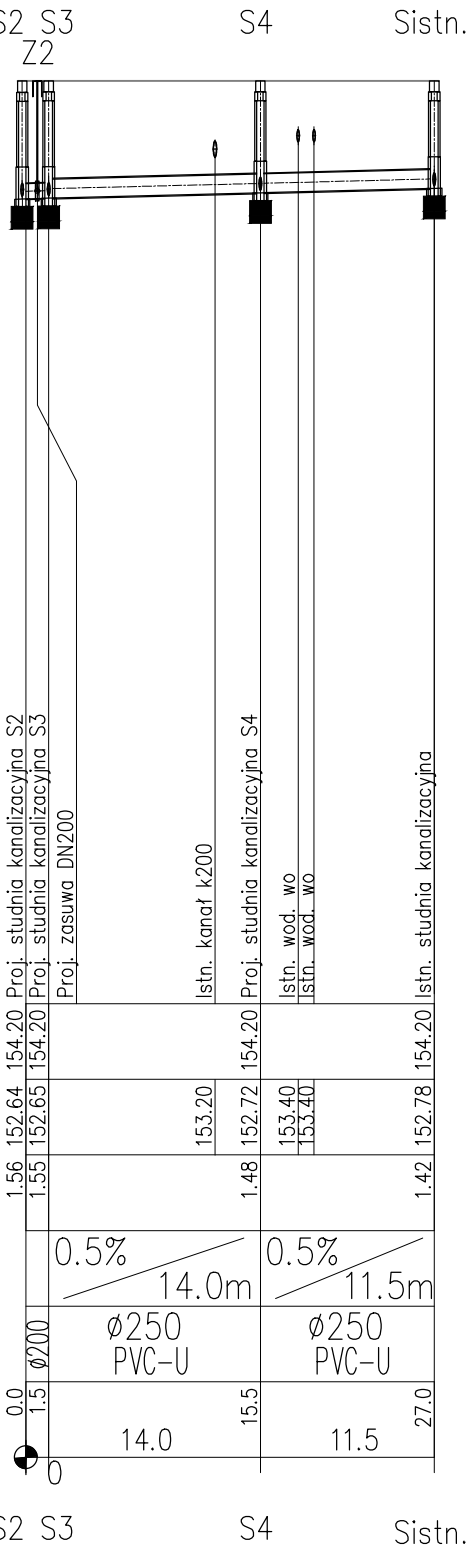
POZIOM PORÓWNAWCZY: 142.00 m n.p.m.

RZĘDNA TERENU ISTN.		154.20	154.20	154.20
RZĘDNA DNA KANAŁU		152.59	152.64	153.00
ZAGŁĘBIENIE DNA KANAŁU		1.61	1.56	1.20
SPADKI, DŁUGOŚCI		0.5% 9.5m	5% 7.0m	1% 4.5m
ŚREDNICA, MATERIAŁ		ø200 PVC-U	ø200 PVC-U	ø200 PVC-U
ODLEGŁOŚCI		0.0 9.5	9.5 7.0	16.5 4.5
	OS	S2	S1	



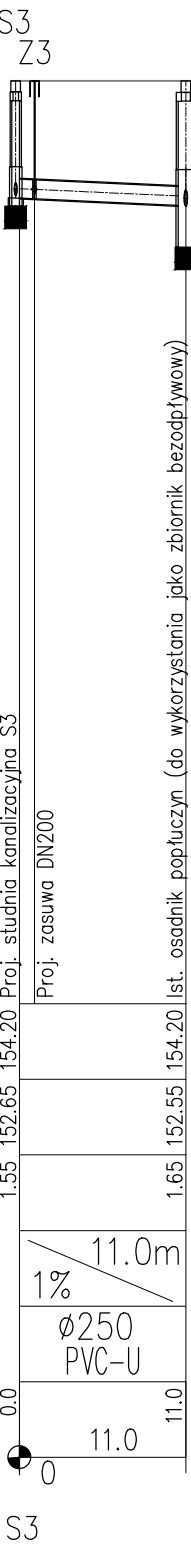
PROFIL KOLEKTORA K-1.1

	152.64	154.20	154.20	154.20	153.20	152.72	154.20	152.78
	1.56	1.55	1.56	1.48	1.42			
	0.5%	0.5%	0.5%	0.5%	0.5%			
	14.0m	14.0m	11.5m	11.5m	11.5m			
	ø250	ø250	ø250	ø250	ø250			
	14.0	15.5	11.5	11.5	11.5			
	S2	S3	S4	S4	S4			



PROFIL KOLEKTORA K-1.2

	152.65	154.20	154.20	152.55
	1.55	1.65	1.65	1.65
	11.0m	11.0m	11.0m	11.0m
	ø250	ø250	ø250	ø250
	11.0	11.0	11.0	11.0
	S3	S3	S3	S3



<div><div><div>eco-unit</div><div>biuro projektowe</div></div><div>ul. Ks. Jana Dzierżona 4A/9, 46-040 Ozimek NIP 754-242-14-40 REGON 532303190 tel. +48 606 101 958 e-mail: biuro@eco-unit.pl</div></div>	Nazwa inwestycji: BUDOWA PRZEPOMPOWNI POPLUCZYN WRAZ Z INFRASTRUKTURĄ - SUW GRACZE			
	Lokalizacja:	dz. nr 390 obręb Gracze i nr 185, 173/8 obręb Magnuszowice; gm. Niemodlin		
	Inwestor:	Gmina Niemodlin, ul. Bohaterów Powstań Śląskich 37, 49-100 Niemodlin		
	Przedmiot rysunku:	Imię i nazwisko	Nr uprawnień	Specjalność
	PROFIL PODŁUŻNY KOLEKTORÓW K-1, K-1.1, K-1.2	mgr inż. MAREK KLYK	OPL/1956/PWBS/21	Instalacyjna w zakresie sieci, instalacji i urządzeń ciepln., went., gaz., wod. i kan. bez ograniczeń
PRAWA AUTORSKIE ZASTRZEŻONE	Sprawdził:	mgr inż. TOMASZ PŁACZEK	OPL/1957/PWBS/21	Instalacyjna w zakresie sieci, instalacji i urządzeń ciepln., went., gaz., wod. i kan. bez ograniczeń
	Nr projektu:	Data opracowania:	Skala:	Nr rysunku:
	05/XI/2021	16 sierpień 2022r.	1:100/500	3.1